

Online Einschreibungen – Konfigurationen

Inhalt

1.1 Konfigurationen erstellen

1.2 Alternative Fächer für Religion verwalten

1.3 Fachrichtung Spezialisierungen

1.4 Online-Einschreibungen einsehen

1.5 Kommunikation der Präferenzen für die folgenden Jahre

1.6 Online-Einschreibungen Zusammenfassung

1.1 Konfigurationen erstellen

Mit diesem Menüpunkt kann die allgemeine Konfiguration für den Einschreibeprozess individuell für jede Schulstelle oder für die gesamte Direktion erstellt werden.

Durch das Aktivieren/Deaktivieren der Häkchen werden dynamisch diese Elemente auf dem Web-Portal, das der Bürger bei der Online-Einschreibung ausfüllt, aktiviert bzw. deaktiviert. D.h. hier kann eingestellt werden, was auf dem Portal für den Bürger sichtbar ist und was nicht.

Konfiguration der Online-Einschreibung

☐ Direktion ☒ **Schulstelle: [Name]**

Transport

Spezialtransport ☒

	MON	DIE	MIT	DON	FRE	SAM
Vormittag zur Schule	<input checked="" type="checkbox"/>	<input checked="" type="checkbox"/>	<input checked="" type="checkbox"/>	<input checked="" type="checkbox"/>	<input checked="" type="checkbox"/>	<input type="checkbox"/>
Mittag nach Hause	<input checked="" type="checkbox"/>	<input checked="" type="checkbox"/>	<input checked="" type="checkbox"/>	<input checked="" type="checkbox"/>	<input checked="" type="checkbox"/>	<input type="checkbox"/>
Nachmittag zur Schule	<input type="checkbox"/>	<input type="checkbox"/>	<input type="checkbox"/>	<input type="checkbox"/>	<input type="checkbox"/>	<input type="checkbox"/>
Abend nach Hause	<input checked="" type="checkbox"/>	<input checked="" type="checkbox"/>	<input checked="" type="checkbox"/>	<input checked="" type="checkbox"/>	<input checked="" type="checkbox"/>	<input type="checkbox"/>

Mensa

Mensa Ja/Nein ☐

Mensa Tage

☐ Montag ☐ Dienstag ☐ Mittwoch ☐ Donnerstag ☐ Freitag ☐ Samstag

Genehmigungen

Sammelurlaub für Ausflüge im Gemeindegebiet ☒

Erlaubnis Newsletter ☒

Vorzeitiger Austritt auf. fehlender Lehrpersonen ☐

Andere Angebote

Erlaubnis zum vorzeitigen Eintritt	<input type="checkbox"/>	Katholische Religion	
Erlaubnis zum verspäteten Eintritt	<input type="checkbox"/>	Alternativen zum Religionsunterricht	<input type="checkbox"/>
Erlaubnis zum vorzeitigen Austritt	<input type="checkbox"/>	Selbständiges Arbeiten unter Aufsicht	<input type="checkbox"/>
Spezialisierung Fachrichtung	<input type="checkbox"/>	Eintritt/Austritt statt Religionsunterricht	<input type="checkbox"/>

Heim

Einschreibung ins Heim der Schule ☐

Einschreibung in ein Heim beabsichtigt ☐

Vereinbarungen

Foto und Videos ☒

Bibliothekensystem ☐

Benachrichtigung auf Papier oder E-Mail ☒

In der obersten Zeile wird definiert, welche Konfiguration für diese Schulstelle aktiv ist (wird fett gedruckt dargestellt).

Die Konfiguration der Schulstelle hat immer Vorrang gegenüber der Konfiguration der Direktion.

D.h. gibt es eine Konfiguration der Schulstelle, wird diese verwendet, falls nicht, wird die Konfiguration der Direktion verwendet.

Falls es auch diese nicht gibt, wird die Standardkonfiguration verwendet.

1.2 Alternative Fächer für Religion verwalten

Mit dieser Funktion können die Fächer eingegeben werden, die die Schule alternativ anstatt Religion anbietet. Die eingegebenen Fächer können in der gesamten Direktion verwendet werden, können aber in den Schulstellen unterschiedlich aktiviert sein.

Angezeigt wird immer die Situation der Schulstelle. Wählt man „Alle Schulstellen“ werden die ausgewählten Fächer für alle Schulstellen gesetzt (eventuell vorhandene Daten werden überschrieben).

Popcorn: 2019/2020;

Alternative Fächer festlegen

Wählen Sie die Fächer aus, die bei der Onlineeinschreibung als alternative Fächer statt Religion von Ihrer Schule angeboten werden.

☐ Alle Schulstellen
 ☒ Diese Schulstelle

Gewählt	Beschreibung DE	Beschreibung IT
<input type="checkbox"/>	Ethik	Etica

1.3 Fachrichtung Spezialisierungen

In dieser Funktion können für die einzelnen Fachrichtungen (die vom Schulamt definiert werden) Spezialisierungen angegeben werden. Diese Spezialisierungen werden nur für die Online-Einschreibung verwendet und haben sonst keinerlei Auswirkungen in Popcorn.

ACHTUNG: wenn eine Spezialisierung für eine Fachrichtung eingegeben wird, ist die Auswahl für den Bürger auf dem Web-Portal zwingend. D.h. der Bürger muss sich für eine Spezialisierung entscheiden. Bietet die Schule diese Fachrichtung auch ohne Spezialisierung an, muss diese explizit angegeben werden (z.B. als Spezialisierung: Normal).

Scuola: Grundschule 'Grundschule' [dropdown arrow]

Indirizzo di studio		Opzioni e percorsi particolari	
Descrizione DE	Descrizione IT	Descrizione DE	Descrizione IT
▶ Grundschule mit Normal...	Scuola primaria con clas...	Sprachklasse	potenziamento linguistico
		▶ Normalunterrichtszeit	tempo normale

[+ Add] [Edit] [X Delete]

1.4 Online-Einschreibungen einsehen


Mit dieser Funktion können alle Online-Einschreibungen eingesehen werden. Die Seite ist die gleiche, die auch beim Starten von Popcorn angezeigt wird.

Der Unterschied ist der, dass die Seite beim Starten von Popcorn nur angezeigt wird, wenn es eine neue bzw. noch unbearbeitete Einschreibung gibt, wohingegen die Seite aus dem Menü „Online-Einschreibungen einsehen“ alle erhaltenen Einschreibungen anzeigt (auch bestätigte und abgelehnte).

Bereits bestätigte/abgelehnte Einschreibungen können nicht mehr bearbeitet werden, unbearbeitete können wie gewohnt mit der rechten Maustaste bestätigt bzw. abgelehnt werden.

Popcorn: 2018/2019; [Anmeldung](#) [Logout](#) [Hilfe](#)

Online Einschreibung
Bitte mit rechter Maustaste die Einschreibung bestätigen oder ablehnen.

 **Online Einschreibungen**

Status	Vorname	Nachna...	Geburts...	Steuern...	Anfrage...	Für das ...	Schulstelle	Einreich...	
Bestätigen	Max	Müller	1990-01-01	123456789	1. Klasse	2018/19	Hauptschule St. Marien	Bestätigen	
Bestätigen	Anna	Schmidt	1991-02-15	987654321	1. Klasse	2018/19	Hauptschule St. Marien	Bestätigen	
Bestätigen	Thomas	Meier	1992-03-10	567890123	1. Klasse	2018/19	Hauptschule St. Marien	Bestätigen	
Bestätigen	Sarah	Wagner	1993-04-20	345678901	1. Klasse	2018/19	Hauptschule St. Marien	Bestätigen	
Bestätigen	David	Klein	1994-05-05	234567890	1. Klasse	2018/19	Hauptschule St. Marien	Bestätigen	
Bestätigen	Julia	Beck	1995-06-18	123456789	1. Klasse	2018/19	Hauptschule St. Marien	Bestätigen	
Bestätigen	Michael	Hoffmann	1996-07-01	012345678	1. Klasse	2018/19	Hauptschule St. Marien	Bestätigen	
Bestätigen	Emma	Werner	1997-08-12	901234567	1. Klasse	2018/19	Hauptschule St. Marien	Bestätigen	
Bestätigen	Leon	May	1998-09-25	890123456	1. Klasse	2018/19	Hauptschule St. Marien	Bestätigen	
Bestätigen	Marie	Schubert	1999-10-30	789012345	1. Klasse	2018/19	Hauptschule St. Marien	Bestätigen	

Legende: ☒ Bestätigen ☐ Ablehnen ☐ keine Aktion

[Optionen](#) [Zurück](#) [Weiter](#) [Abbrechen](#)

1.5 Kommunikation der Präferenzen für die folgenden Jahre

In dieser Funktion werden alle jene Informationen angezeigt, die der Elternteil für bereits eingeschriebene Schüler angeben kann.

Es handelt sich dabei nicht um eine neue Einschreibung in die 1. Grundschule bzw. 1. Oberschule (für Berufsschulen sind mehrere Klassenstufen möglich) sondern um eine Änderung/Bestätigung der Daten, die sich von einem Jahr ins nächste ändern können (z.B. gewünschter Besuche der Mensa, Alternativen zu Religion usw.).

Kommunikation der Präferenzen für die folgenden Jahre



Auswahl für die Folgejahre









Schüler				 Export in Excel	
Nac...	Vorname	Geburts...	Steuern...		
				Gewählte Einstellungen	
Sch...	Fachrichtung	Klasse	Name	Kumul...	Antrag...
				Antrag v...	Antrag ...
				Video ...	Bibli...
				Verzicht...	Altern...
				Unab...	Verfr...
				Art...	Zus...
				Zu...	Prof...
				Mittel...	Aus...
				Spe...	Ab...

1.6 Online-Einschreibungen Zusammenfassung

In dieser Maske werden die gewählten Daten der Online-Einschreibungen zusammengefasst. Man erhält damit einen groben Überblick.

Die Daten können mit Klick auf das Excel-Symbol in Excel exportiert werden.

Zusammenfassung

 Export in Excel															
Ziehen Sie eine Spaltenüberschrift in diesen Bereich, um nach dieser zu gruppieren															
Schule	Schulkurs	Klass	Student Name	Cumulativ A...	Request Ear...	Request Lat...	Request Ear...	Video Foto	Bibliohec S...	Alternativ R...	col Alternati...	Alternative ...	Alternative ...	Request Co...	Agreement ...
Grundsche...	Grundsche...	klass 1*		<input checked="" type="checkbox"/>				<input checked="" type="checkbox"/>	<input type="checkbox"/>	<input type="checkbox"/>	-	<input type="checkbox"/>	<input type="checkbox"/>	<input checked="" type="checkbox"/>	
Grundsche...	Grundsche...	klass 1*		<input checked="" type="checkbox"/>				<input checked="" type="checkbox"/>	<input type="checkbox"/>	<input type="checkbox"/>	-	<input type="checkbox"/>	<input type="checkbox"/>	<input checked="" type="checkbox"/>	
Grundsche...	Grundsche...	klass 1*		<input checked="" type="checkbox"/>				<input checked="" type="checkbox"/>	<input type="checkbox"/>	<input type="checkbox"/>	-	<input type="checkbox"/>	<input type="checkbox"/>	<input checked="" type="checkbox"/>	
Grundsche...	Grundsche...	klass 1*		<input checked="" type="checkbox"/>				<input checked="" type="checkbox"/>	<input type="checkbox"/>	<input type="checkbox"/>	-	<input type="checkbox"/>	<input type="checkbox"/>	<input checked="" type="checkbox"/>	